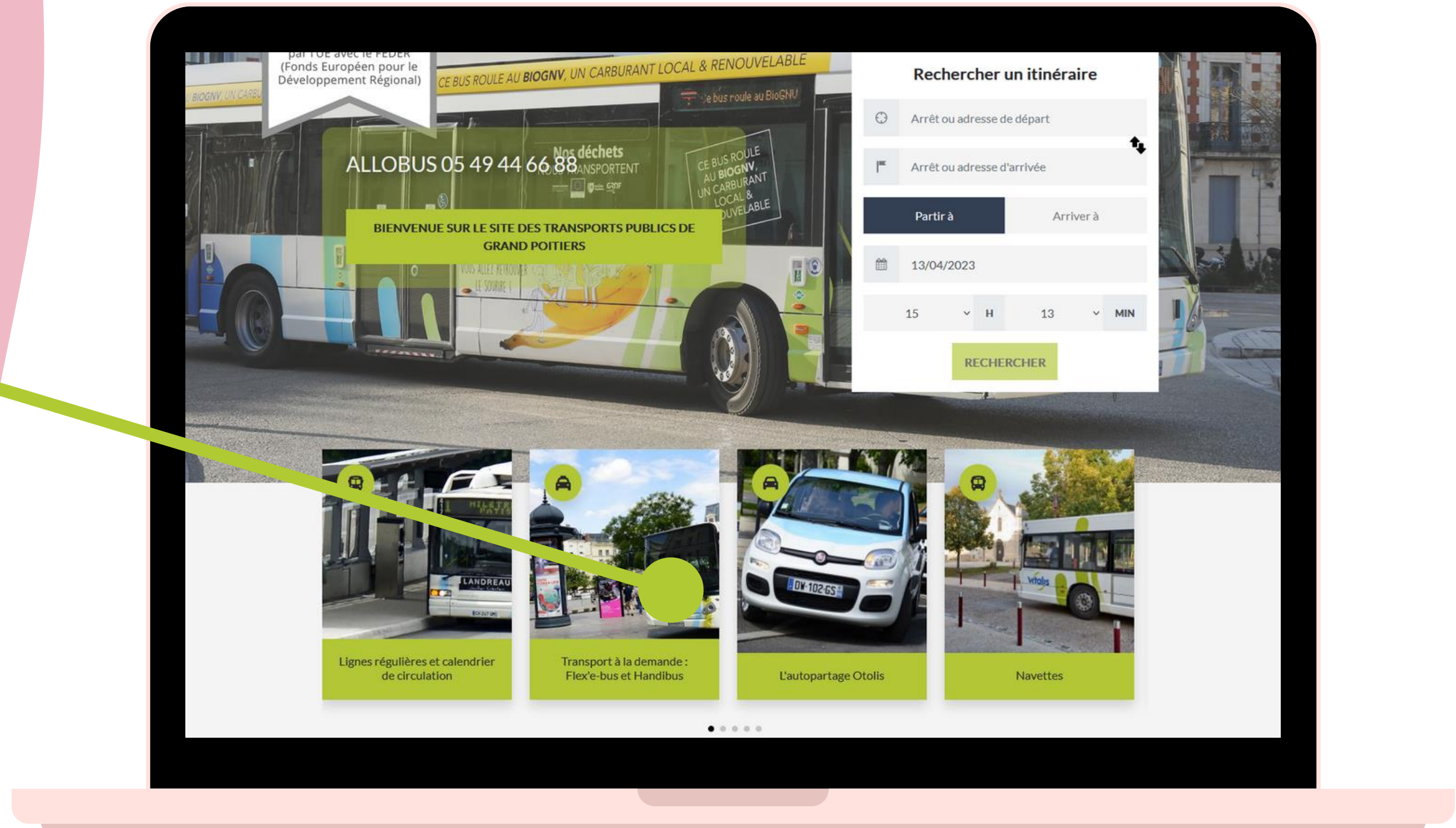


**f TUTO 2 : COMMENT
ADHÉRER ?**

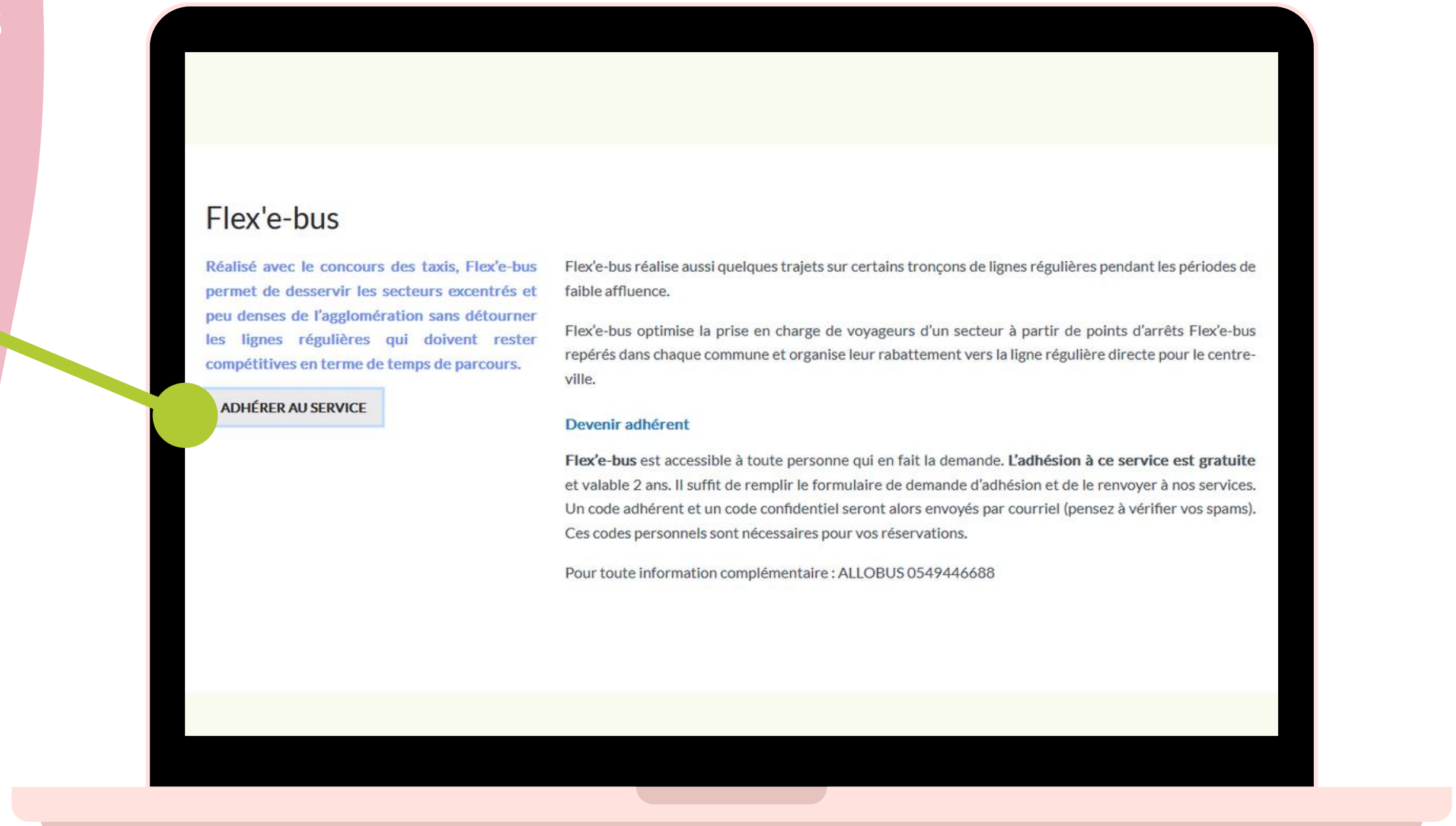


1 Allez sur vitalis-poitiers.fr

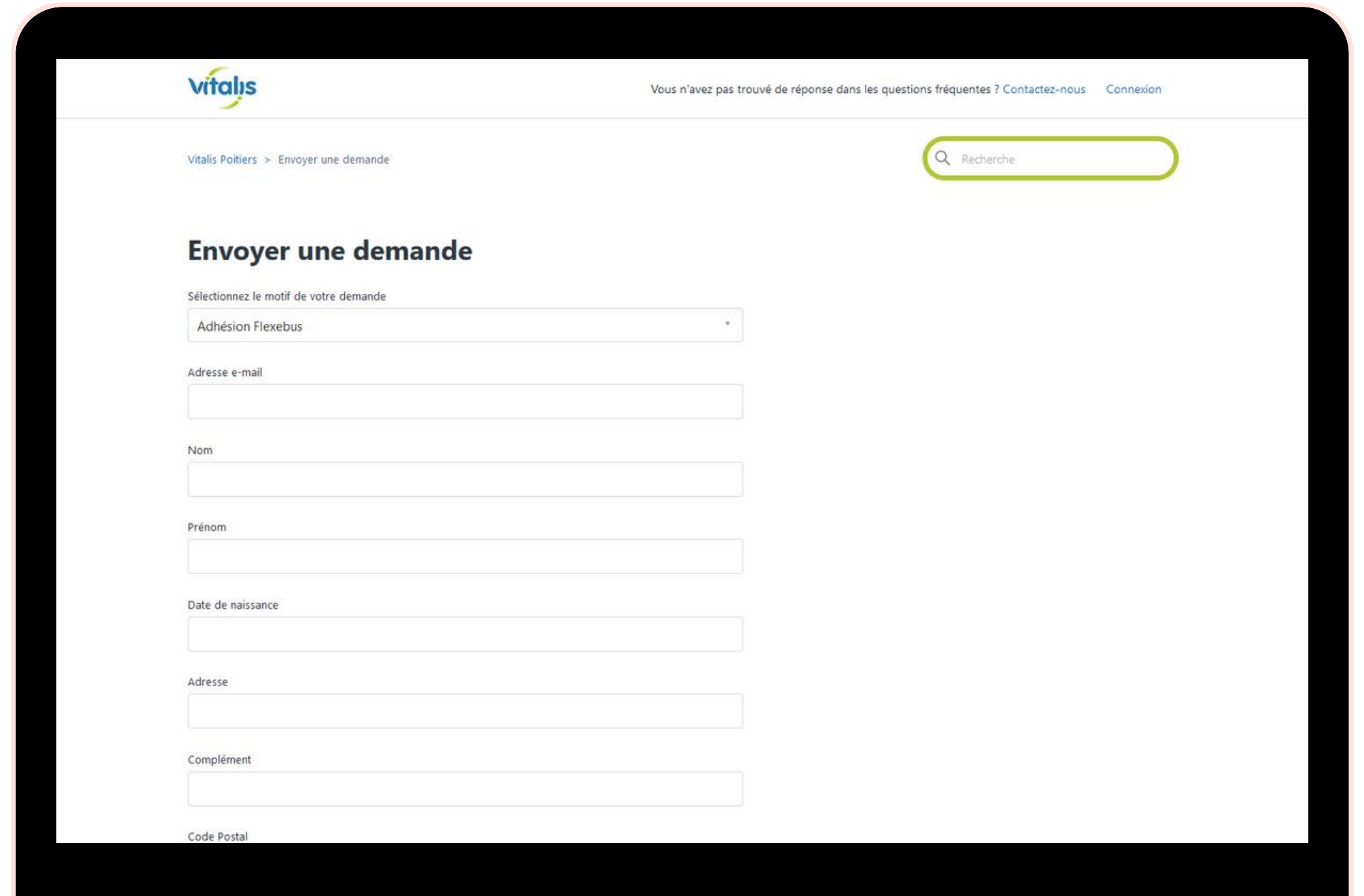
2 Cliquez sur " Transport à la demande : Flex'e-bus et Handibus"



3 Descendez jusqu'à la rubrique "Flex'e-bus" puis cliquez sur "Adhérer au service"



4 Remplissez le formulaire d'adhésion puis appuyez sur le bouton "Envoyer".



The screenshot displays the Vitalis website interface for sending a request. At the top left is the Vitalis logo. To the right, there are links for 'Vous n'avez pas trouvé de réponse dans les questions fréquentes ? Contactez-nous' and 'Connexion'. Below the navigation bar, the breadcrumb 'Vitalis Poitiers > Envoyer une demande' is visible, along with a search bar labeled 'Recherche'. The main heading is 'Envoyer une demande'. Below this, there is a dropdown menu for 'Sélectionnez le motif de votre demande' with 'Adhésion Flexibus' selected. The form includes several input fields: 'Adresse e-mail', 'Nom', 'Prénom', 'Date de naissance', 'Adresse', 'Complément', and 'Code Postal'.

vitalis

Vous n'avez pas trouvé de réponse dans les questions fréquentes ? Contactez-nous Connexion

Vitalis Poitiers > Envoyer une demande

Recherche

Envoyer une demande

Sélectionnez le motif de votre demande

Adhésion Flexibus

Adresse e-mail

Nom

Prénom


Date de naissance

Adresse

Complément

Code Postal

- Nos services traiteront votre demande et vous adresseront par mail une confirmation d'adhésion contenant vos codes d'accès.
- Ces codes sont nécessaires pour vos réservations.
- L'adhésion à ce service est gratuite et valable 2 ans.



Vous avez des questions ?
Contactez ALLOBUS au 05 49 44 66 88