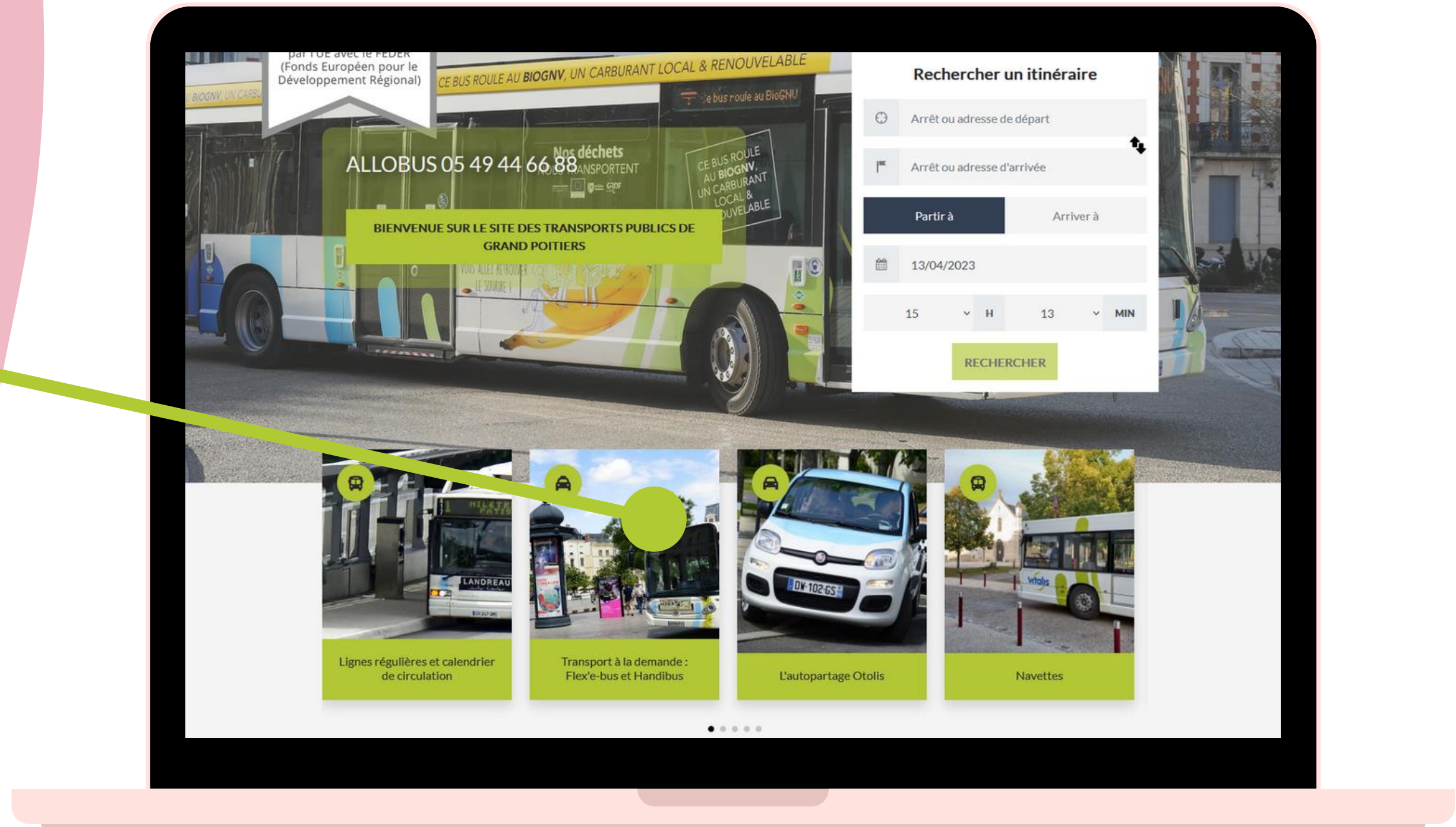


**f TUTO 3 : COMMENT
RÉSERVER UN TRAJET ?**

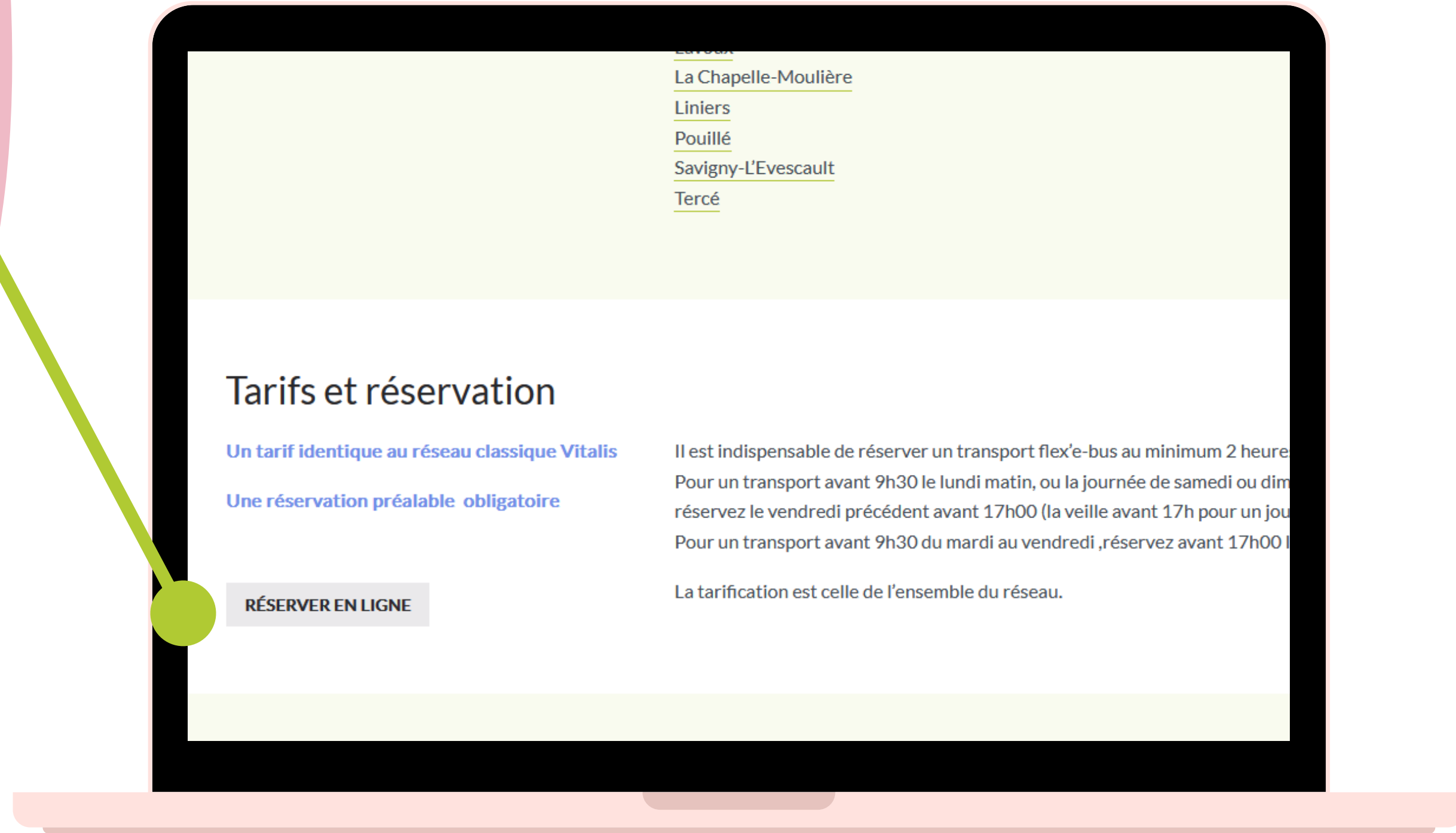


1 Allez sur vitalis-poitiers.fr

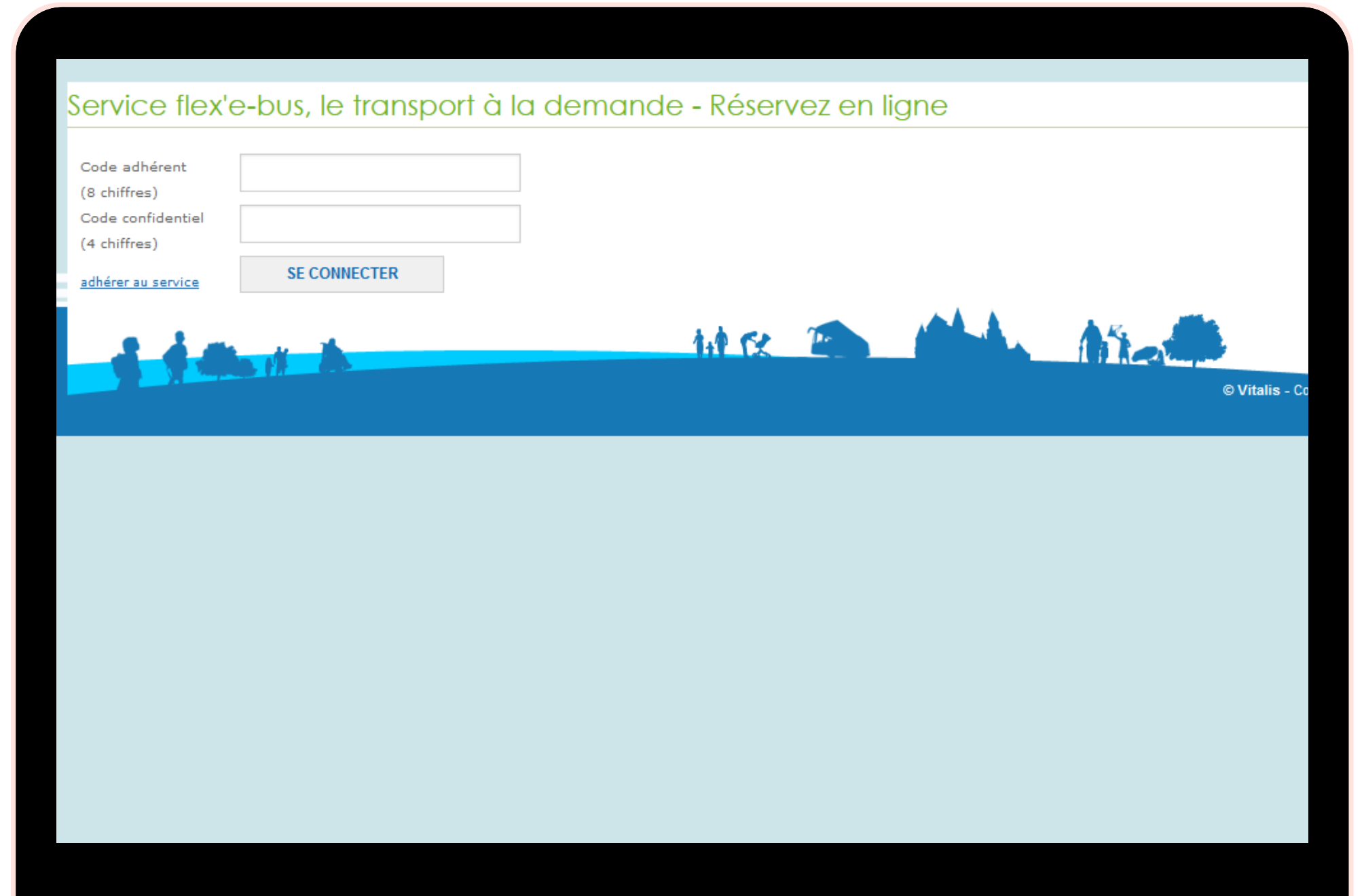
2 Cliquez sur " Transport à la demande : Flex'e-bus et Handibus"



3 Descendez jusqu'à la rubrique "Tarifs et réservation" puis cliquez sur "Réserver en ligne"



4 Entrez votre code adhérent
et votre code confidentiel
pour vous identifier



The image shows a laptop screen displaying a login page for a service called 'Service flex'e-bus'. The page title is 'Service flex'e-bus, le transport à la demande - Réservez en ligne'. Below the title, there are two input fields: the first is labeled 'Code adhérent (8 chiffres)' and the second is labeled 'Code confidentiel (4 chiffres)'. To the right of these fields is a button labeled 'SE CONNECTER'. Below the input fields, there is a link that says 'adhérer au service'. At the bottom of the page, there is a blue banner with silhouettes of people and a building, and a small copyright notice '© Vitalis - Co'.

Choisissez vos arrêts de départ et d'arrivée.

Sélectionnez l'arrêt **flex'e-bus** le plus proche de chez vous dans la liste d'arrêts de votre commune.

Puis sélectionnez l'arrêt de correspondance avec la ligne régulière.

Exemple : l'arrêt **flex'e-bus** est "Champ de Gain" et l'arrêt de correspondance est "St Georges Europe".

The screenshot shows the online reservation interface for the 'Service flex'e-bus'. It features three main sections: 'Arrêt de départ' (Departure stop) with a dropdown menu set to 'CHAMP DE GAIN', 'Arrêt d'arrivée' (Arrival stop) with a dropdown menu set to 'ST GEORGES EUROPE', and 'Planification du trajet' (Trip planning) with a date of '18/04/2023' and a time of '07H13'. There are also buttons for 'RÉSERVER', 'GESTION DES RÉSERVATIONS', and 'TRAJETS FAVORIS'.

Les arrêts **flex'e-bus** :

Champ de Foire, Champ de Gain, Papeterie, Le Peu Centre, La Roberderie, St Georges Mairie, St Georges Europe

Les horaires de correspondance :

	Lundi au Vendredi			Samedi
St Georges Europe	7:13	8:13	13:13	11:40
Pole Multimodal	7:41	8:41	13:41	12:07
Pole Multimodal	12:30	17:45		17:45
St Georges Europe	12:59	18:14		18:13

Puis sélectionnez :

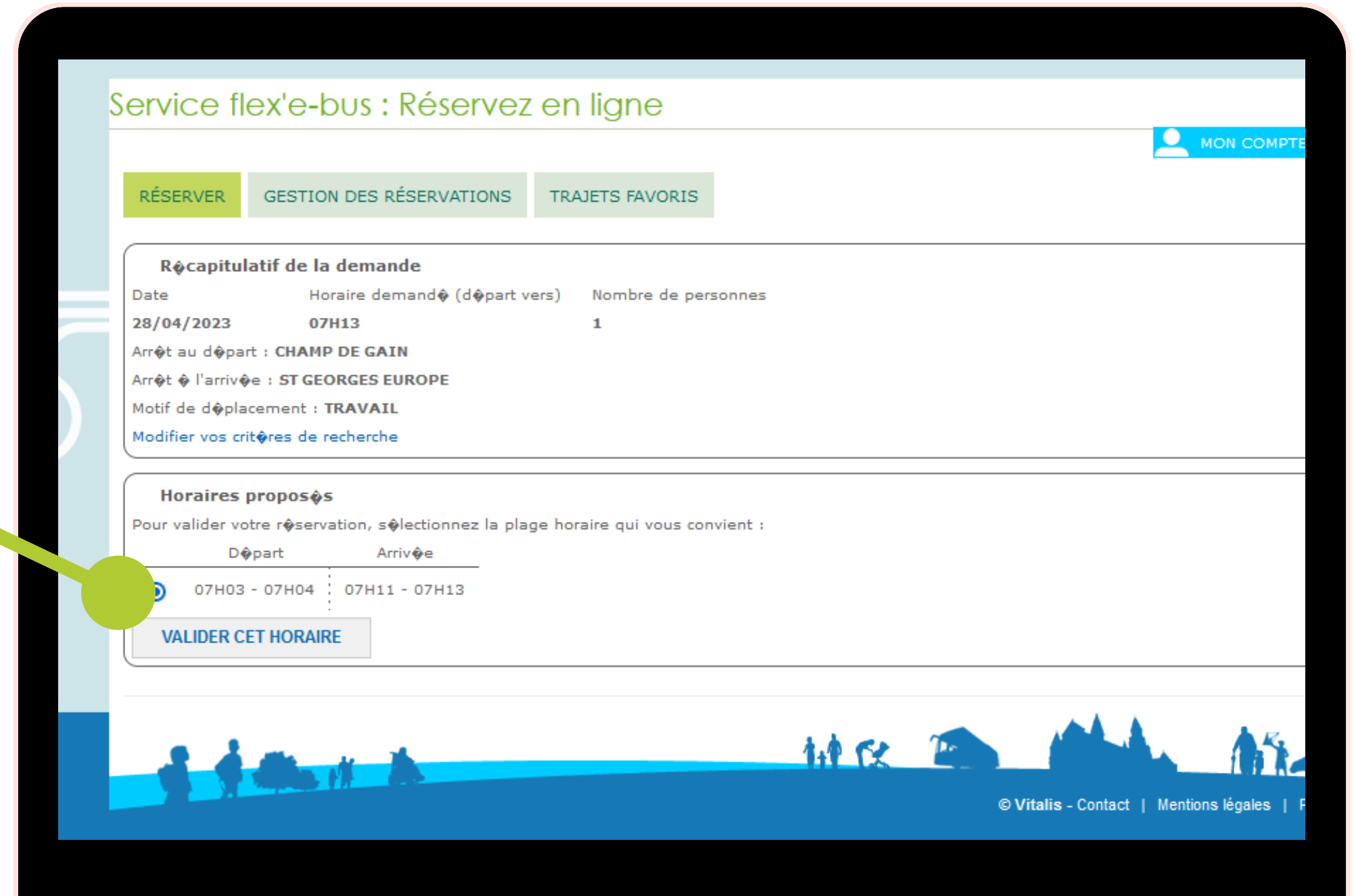
- La date du voyage et l'horaire de votre correspondance avec le bus
- Le sens du trajet (aller ou retour)
- Le nombre de personnes concernées (6 max)
- Le motif du déplacement

Cliquez sur "Envoyer"

The screenshot shows a web interface for planning a bus journey. It is divided into two columns for origin and destination. The left column has 'Arrêts : CHAMP DE GAIN' and the right has 'Arrêts : ST GEORGES EUROPE'. Below these are options to search by code or preferred stops. The 'Planification du trajet' section includes a date field with '18/04/2023', a time field with '07H13', and a 'Nombre de personnes' field set to '1'. The 'Motif du trajet' dropdown is set to 'TRAVAIL'. An 'ENVOYER' button is at the bottom. The background features silhouettes of people and buildings.



- Le récapitulatif de votre demande apparaît et vous devez valider l'horaire de passage proposé à votre arrêt.





Une réservation = un trajet
Pour un aller-retour, faites deux
réservations.

Vous avez des questions ?
Contactez ALLOBUS au 05 49 44 66 88

