

# ACHETEZ EN LIGNE !

Disponible 24h/24 - 7j/7

JE RECHARGE MON TITRE SUR  
MA CARTE !



E-boutique :  
[eboutique.sillages.paysdegrasse.fr](http://eboutique.sillages.paysdegrasse.fr)

JE RECHARGE MON TITRE SUR MON  
TELEPHONE !



Sillages\*

# RESTEZ CONNECTÉ !



SillagesTransport



[www.sillages.paysdegrasse.fr](http://www.sillages.paysdegrasse.fr)

## TOUT SAVOIR POUR BIEN VOYAGER

AGENCE COMMERCIALE

• Maison de la Mobilité du  
Pays de Grasse

109 Avenue Pierre Sépard  
Du lundi au vendredi de 8h30 à 12h  
et de 14h à 17h.




Scannez ce QR code  
pour télécharger  
l'application et rester  
informé des actualités  
du réseau Sillages !

04 92 42 33 80

APPEL NON SURTAXÉ

## FICHE HORAIRES

# SILLAGES 2026



GRASSE  
GARE SNCF

GRASSE  
CENTRE-VILLE



Sillages  
moventis



La première partie du document présente les horaires des lignes de bus du réseau Sillages pouvant être utilisées pour un trajet à destination de l'arrêt Centre-Ville.

Chaque page correspond à une ligne du réseau. Les horaires sont présentés, selon les périodes suivantes :

- Du lundi au vendredi
- Du lundi au samedi
- Du lundi au dimanche
- Samedi
- Dimanche et jours fériés
- Du lundi au vendredi - vacances scolaire

Le temps de parcours est précisé à titre indicatif en fin de page.

Pour un trajet vers le centre-ville, veuillez à bien vérifier les sens de circulation indiqué en haut de chaque page.



LIGNE **A**

JARDINS DU M.I.P. →

SAINT-VALLIER GRAND PRÉ



## LIGNE A

**ARRÊT :** GRASSE SNCF

**DESTINATION :** CENTRE-VILLE

### DU LUNDI AU SAMEDI

5h	6h	7h	8h	9h	10h	11h	12h	13h	14h	15h	16h	17h	18h	19h	20h	21h	22h
		09 40	24	24	44	24	09	19 44	24	34 59		10	10 40	41			

### DIMANCHE ET JOURS FÉRIÉS (SAUF 1<sup>ER</sup> MAI)

5h	6h	7h	8h	9h	10h	11h	12h	13h	14h	15h	16h	17h	18h	19h	20h	21h	22h
			24		44			19		34		59			21		

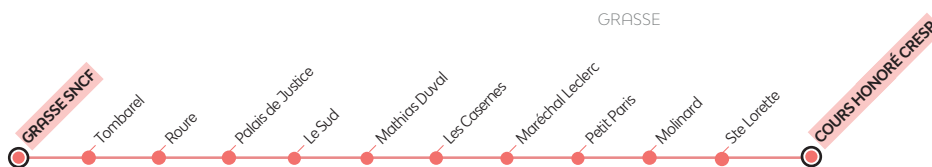


Temps de parcours estimé ~ **12 min**



**LIGNE B**

STADE DE LA PAOUTE → ST-CÉZAIRE

**LIGNE B****ARRÊT :** GRASSE SNCF**DESTINATION :** CENTRE-VILLE**DU LUNDI AU SAMEDI**

5h	6h	7h	8h	9h	10h	11h	12h	13h	14h	15h	16h	17h	18h	19h	20h	21h	22h
	45		20	30	55		20	50	50		20	15	55	45			

**DIMANCHE ET JOURS FERIES (SAUF 1<sup>ER</sup> MAI)**

5h	6h	7h	8h	9h	10h	11h	12h	13h	14h	15h	16h	17h	18h	19h	20h	21h	22h
				30			20		50			15		45			

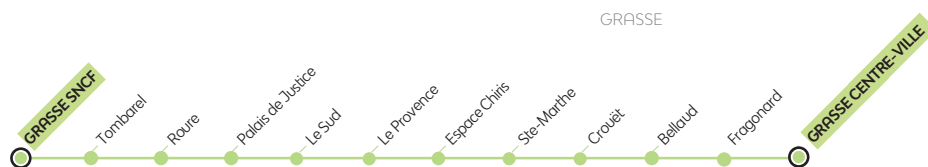
Temps de parcours estimé ~ **15 min**

**Sillages**  
moventis



LIGNE 5

HÔPITAL → GRASSE CENTRE-VILLE



## LIGNE 5

ARRÊT : GRASSE SNCF

DESTINATION : CENTRE-VILLE

## DU LUNDI AU VENDREDI

5h	6h	7h	8h	9h	10h	11h	12h	13h	14h	15h	16h	17h	18h	19h	20h	21h	22h
56	21	12	12	14	04	14	04	14	24	14	04	25	00	19	36		
	51	37	39	39	29	39	24	34	49	39	28		16	31			
					54		49	59			52		46	51			

## SAMEDI

5h	6h	7h	8h	9h	10h	11h	12h	13h	14h	15h	16h	17h	18h	19h	20h	21h	22h
	24	24	24	24	24	25	29	30	34	34	34	34	36	39	34		

DIMANCHE ET JOURS FÉRIES (SAUF 1<sup>ER</sup> MAI)

5h	6h	7h	8h	9h	10h	11h	12h	13h	14h	15h	16h	17h	18h	19h	20h	21h	22h
	24	24	25	25	25	25	24	25	25	24	24	24	23	23	23		

## DU LUNDI AU VENDREDI VACANCES SCOLAIRES

5h	6h	7h	8h	9h	10h	11h	12h	13h	14h	15h	16h	17h	18h	19h	20h	21h	22h
58	15	00	10	05	16	00	16	00	11	16	22	10	03	12	17		
	40	26	40	25	41	20	36	21	31	37	50	35	28	37	42		
		51		51		51		46	51	57			48	57			



Du lundi au vendredi - Temps de parcours estimé ~ 12 min

Samedi - Temps de parcours estimé ~ 10 min

Dimanche et jours fériés - Temps de parcours estimé ~ 9 min

Du lundi au vendredi vacances scolaires - Temps de parcours estimé ~ 11 min

**LIGNE 6**

GRASSE SNCF



COURS HONORÉ CRESP

**LIGNE 6****ARRÊT :** GRASSE SNCF**DESTINATION :** CENTRE-VILLE**DU LUNDI AU DIMANCHE (SAUF 1<sup>ER</sup> MAI)**

5h	6h	7h	8h	9h	10h	11h	12h	13h	14h	15h	16h	17h	18h	19h	20h	21h	22h
	55		15	35	55		15	35	55		15	35	55				

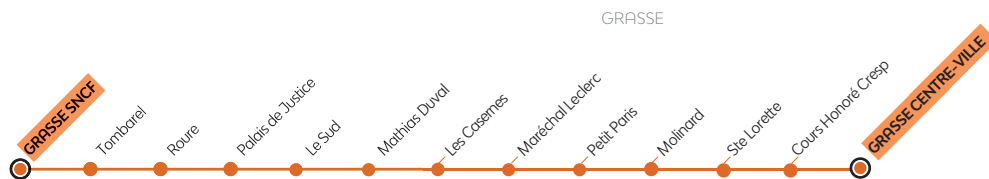
Temps de parcours estimé ~ **35 min**

Silages  
moventis



LIGNE **40**

MOULIN DE BRUN → SAINT-AUBAN



## LIGNE 40

**ARRÊT :** GRASSE SNCF

**DESTINATION :** CENTRE-VILLE

**DU LUNDI AU SAMEDI**

5h	6h	7h	8h	9h	10h	11h	12h	13h	14h	15h	16h	17h	18h	19h	20h	21h	22h
			25					40					20				



Temps de parcours estimé ~ **10 min**

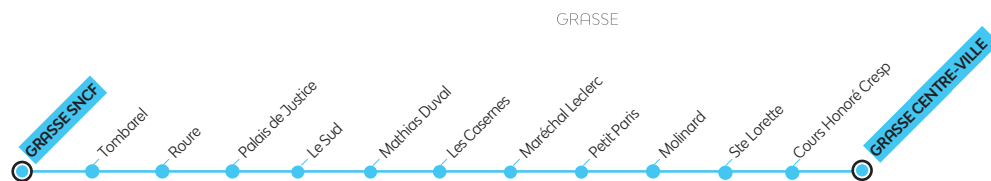


LIGNE

**Centifolia**

GRASSE SNCF →

GRASSE CENTRE-VILLE



## LIGNE CENTIFOLIA

**ARRÊT :** GRASSE SNCF**DESTINATION :** CENTRE-VILLE

### DU LUNDI AU VENDREDI

5h	6h	7h	8h	9h	10h	11h	12h	13h	14h	15h	16h	17h	18h	19h	20h	21h	22h
15	00	00	00	00	00	00	00	00	00	00	00	00	00	00	00	00	00
30	15	15	15	15	15	15	15	15	15	15	15	15	15	15	15	15	
45	30	30	30	30	30	30	30	30	30	30	30	30	30	30	30	30	
	45	45	45	45	45	45	45	45	45	45	45	45	45	45	45	45	

### SAMEDI

5h	6h	7h	8h	9h	10h	11h	12h	13h	14h	15h	16h	17h	18h	19h	20h	21h	22h
20	00	00	00	00	00	00	00	00	00	00	00	00	00	00	00	00	00
40	20	20	20	20	20	20	20	20	20	20	20	20	20	20	20	20	
	40	40	40	40	40	40	40	40	40	40	40	40	40	40	40	40	

### DIMANCHE ET JOURS FERIES (SAUF 1<sup>ER</sup> MAI)

5h	6h	7h	8h	9h	10h	11h	12h	13h	14h	15h	16h	17h	18h	19h	20h	21h	22h
	00	00	00	00	00	00	00	00	00	00	00	00	00	00	00	00	00
	30	30	30	30	30	30	30	30	30	30	30	30	30	30	30		

**Du lundi au vendredi** - Temps de parcours estimé ~ **23 min****Samedi** - Temps de parcours estimé ~ **22 min****Dimanche et jours fériés** - Temps de parcours estimé ~ **22 min**



La seconde partie du document présente les horaires des lignes de bus du réseau Sillages permettant de rejoindre la Gare SNCF.

Chaque page correspond à une ligne du réseau. Les horaires sont présentés selon les périodes suivantes :

Du lundi au vendredi

Du lundi au samedi

Du lundi au dimanche

Samedi

Dimanche et jours fériés

Du lundi au vendredi - vacances scolaires

Le temps de parcours est précisé à titre indicatif en fin de page.

Pour un trajet vers la Gare SNCF, veuillez à bien vérifier le sens de circulation indiqué en haut de chaque page, notamment pour assurer une correspondance avec votre train.



LIGNE **A**

SAINT-VALLIER GRAND PRÉ →



JARDINS DU M.I.P.



## LIGNE A

**ARRÊT :** SQUARE DU 11 NOVEMBRE

**DESTINATION :** GRASSE SNCF

### DU LUNDI AU SAMEDI

5h	6h	7h	8h	9h	10h	11h	12h	13h	14h	15h	16h	17h	18h	19h	20h	21h	22h
	02	17	17	02 37	37	52	37	17	27 52	52	42	12	22	22 52			

### DIMANCHE ET JOURS FERIES (SAUF 1<sup>ER</sup> MAI)

5h	6h	7h	8h	9h	10h	11h	12h	13h	14h	15h	16h	17h	18h	19h	20h	21h	22h
		17		37		52			27		42			17			



Temps de parcours estimé ~ **11 min**



Silages  
moventis

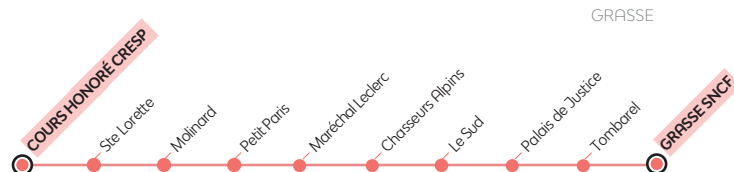


**LIGNE B**

ST-CÉZAIRE



STADE DE LA PAOUTE

**LIGNE B****ARRÊT :** COURS HONORÉ CRESP**DESTINATION :** GRASSE SNCF**DU LUNDI AU SAMEDI**

5h	6h	7h	8h	9h	10h	11h	12h	13h	14h	15h	16h	17h	18h	19h	20h	21h	22h
50		20	20	55		05	50	55		25	20	55	45		30		

**DIMANCHE ET JOURS FERIES (SAUF 1<sup>ER</sup> MAI)**

5h	6h	7h	8h	9h	10h	11h	12h	13h	14h	15h	16h	17h	18h	19h	20h	21h	22h
			20			05		55			20		45				

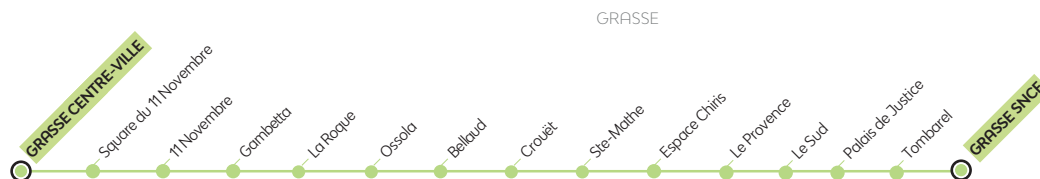
Temps de parcours estimé ~ **10 min**

Silages  
moventis



LIGNE 5

GRASSE CENTRE-VILLE → HÔPITAL



## LIGNE 5

ARRÊT : CENTRE-VILLE

DESTINATION : GRASSE SNCF

## DU LUNDI AU VENDREDI

5h	6h	7h	8h	9h	10h	11h	12h	13h	14h	15h	16h	17h	18h	19h	20h	21h	22h
	09 34	04 24 55	26 50	25 50	15 40	05 25 50	16 36	00 21 46	11 31 51	00 25 50	15 48	04 39	14 29 59	30 44	04 49		

## SAMEDI

5h	6h	7h	8h	9h	10h	11h	12h	13h	14h	15h	16h	17h	18h	19h	20h	21h	22h
	34	34	34	34	34	34	39	39	44	44	44	44	48	48	43		

DIMANCHE ET JOURS FÉRIÉS (SAUF 1<sup>ER</sup> MAI)

5h	6h	7h	8h	9h	10h	11h	12h	13h	14h	15h	16h	17h	18h	19h	20h	21h	22h
	32	32	35	34	34	34	32	35	35	32	34	32	31	31	31		

## DU LUNDI AU VENDREDI VACANCES SCOLAIRES

5h	6h	7h	8h	9h	10h	11h	12h	13h	14h	15h	16h	17h	18h	19h	20h	21h	22h
	09 27 52	14 40	05 22 52	17 37	02 27 52	15 35	05 27 47	13 32 57	22 42	02 27 47	07 32	04 24 49	16 41	01 21 46	06 26 51		



Du lundi au vendredi - Temps de parcours estimé ~ 10 min

Samedi - Temps de parcours estimé ~ 10 min

Dimanche et jours fériés - Temps de parcours estimé ~ 10 min

Du lundi au vendredi vacances scolaires - Temps de parcours estimé ~ 14 min

# LIGNE 6

COURS HONORÉ CRESP → GRASSE SNCF



## LIGNE 6

**ARRÊT :** COURS HONORÉ CRESP

**DESTINATION :** GRASSE SNCF

**DU LUNDI AU DIMANCHE (SAUF 1<sup>ER</sup> MAI)**

5h	6h	7h	8h	9h	10h	11h	12h	13h	14h	15h	16h	17h	18h	19h	20h	21h	22h
		30	50		10	30	50		10	30	50		10	30			

 Temps de parcours estimé ~ **34 min**



Silages  
moventis



LIGNE **40**

SAINT-AUBAN



MOULIN DE BRUN



## LIGNE 40

**ARRÊT:** SQUARE DU 11 NOVEMBRE

**DESTINATION:** GRASSE SNCF

**DU LUNDI AU SAMEDI**

5h	6h	7h	8h	9h	10h	11h	12h	13h	14h	15h	16h	17h	18h	19h	20h	21h	22h
		17					01					17					



Temps de parcours estimé ~ **15 min**



Silages  
moventis

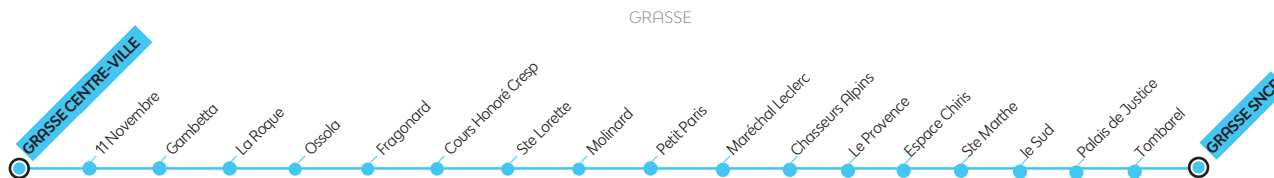


LIGNE

**Centifolia**

GRASSE CENTRE-VILLE →

GRASSE SNCF



## LIGNE CENTIFOLIA

**ARRÊT :** CENTRE-VILLE**DESTINATION :** GRASSE SNCF

### DU LUNDI AU VENDREDI

5h	6h	7h	8h	9h	10h	11h	12h	13h	14h	15h	16h	17h	18h	19h	20h	21h	22h
38	08	08	08	08	08	08	08	08	08	08	08	08	08	08	08	08	08
53	23	23	23	23	23	23	23	23	23	23	23	23	23	23	23	23	23
	38	38	38	38	38	38	38	38	38	38	38	38	38	38	38	38	38
	53	53	53	53	53	53	53	53	53	53	53	53	53	53	53	53	53

### SAMEDI

5h	6h	7h	8h	9h	10h	11h	12h	13h	14h	15h	16h	17h	18h	19h	20h	21h	22h
42	02	02	02	02	02	02	02	02	02	02	02	02	02	02	02	02	02
	22	22	22	22	22	22	22	22	22	22	22	22	22	22	22	22	22
	42	42	42	42	42	42	42	42	42	42	42	42	42	42	42	42	42

### DIMANCHE ET JOURS FÉRIÉS (SAUF 1<sup>ER</sup> MAI)

5h	6h	7h	8h	9h	10h	11h	12h	13h	14h	15h	16h	17h	18h	19h	20h	21h	22h
	22	22	22	22	22	22	22	22	22	22	22	22	22	22	22	22	22
	52	52	52	52	52	52	52	52	52	52	52	52	52	52	52		22

**Du lundi au vendredi** - Temps de parcours estimé ~ **23 min****Samedi** - Temps de parcours estimé ~ **22 min****Dimanche et jours fériés** - Temps de parcours estimé ~ **22 min**