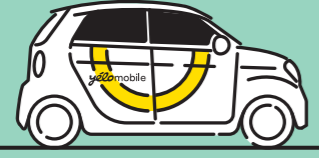


Yélobobile

Accédez aux stations Yélobobile, voitures en libre-service*, depuis la ligne de bus **50**




+ d'infos sur yelo-larochelle.fr

* Service Yélobobile accessible sur inscription gratuite au préalable.

Navette Cœur de Ville

Simplifiez-vous la vie avec la navette **gratuite** Cœur de ville



- Accès PMR
- Gratuite
- De 9h à 19h30
- Toutes les 15 minutes
- Circule tous les jours

LIGNE DE BUS D'ÉTÉ VERS L'ÎLE DE RÉ

HORAIRES VALABLES TOUS LES JOURS

Horaires théoriques soumis aux aléas de la circulation.


ligne **50**

vers → Île de Ré / Sablanceaux

Place de Verdun	09:30	10:40	11:50	12:59	14:07	15:17	16:24	16:58	17:33	18:06	18:42	19:14	19:50
Claude Masse	09:31	10:41	11:51	13:00	14:08	15:18	16:25	16:59	17:34	18:07	18:43	19:15	19:51
Coligny	09:32	10:42	11:52	13:01	14:09	15:19	16:26	17:00	17:35	18:08	18:44	19:16	19:52
Missy	09:33	10:43	11:53	13:02	14:10	15:20	16:27	17:01	17:36	18:09	18:45	19:17	19:53
Saint-Maurice	09:36	10:46	11:56	13:05	14:13	15:23	16:30	17:04	17:39	18:12	18:48	19:20	19:55
Quatre Fages	09:37	10:47	11:57	13:06	14:14	15:24	16:31	17:05	17:40	18:13	18:48	19:20	19:55
Rosaignolette	09:38	10:48	11:58	13:07	14:15	15:25	16:32	17:06	17:41	18:14	18:49	19:21	19:56
Vaugouin	09:38	10:48	11:58	13:07	14:15	15:25	16:32	17:06	17:41	18:14	18:50	19:22	19:57
Jacques Henry	09:40	10:50	12:00	13:09	14:17	15:27	16:34	17:08	17:43	18:16	18:51	19:23	19:58
Laleu Sports	09:41	10:51	12:01	13:10	14:18	15:28	16:35	17:09	17:44	18:17	18:52	19:24	19:59
Montréal	09:41	10:51	12:01	13:10	14:18	15:28	16:35	17:09	17:44	18:17	18:52	19:24	19:59
Chirons Longs	09:42	10:52	12:02	13:11	14:19	15:29	16:36	17:10	17:45	18:18	18:53	19:25	20:00
Duquesne	09:43	10:53	12:03	13:12	14:20	15:30	16:37	17:11	17:46	18:19	18:54	19:26	20:01
Montcalm	09:44	10:54	12:04	13:13	14:21	15:31	16:38	17:12	17:47	18:20	18:55	19:27	20:02
Le Belvédère	09:50	11:00	12:10	13:19	14:26	15:36	16:43	17:17	17:52	18:25	19:00	19:32	20:07
Sablanceaux-Plage	09:58	11:08	12:18	13:27	14:34	15:44	16:51	17:25	18:00	18:33	19:08	19:40	20:15

vers → La Rochelle / Place de Verdun

Sablanceaux-Plage	10:06	11:16	12:26	13:34	14:42	15:52	16:25	17:00	17:32	18:08	18:40	19:16	19:48	20:22
Le Belvédère	10:11	11:21	12:31	13:39	14:47	15:57	16:30	17:05	17:37	18:13	18:45	19:21	19:53	20:27
Montcalm	10:16	11:26	12:36	13:44	14:52	16:02	16:36	17:11	17:43	18:19	18:51	19:27	19:59	20:32
Duquesne	10:16	11:26	12:36	13:44	14:53	16:03	16:37	17:12	17:44	18:20	18:52	19:28	20:00	20:33
Chirons Longs	10:17	11:27	12:37	13:45	14:54	16:04	16:38	17:13	17:45	18:21	18:53	19:29	20:01	20:34
Montréal	10:18	11:28	12:38	13:46	14:55	16:05	16:39	17:14	17:46	18:22	18:54	19:30	20:02	20:35
Laleu Sports	10:19	11:29	12:39	13:47	14:56	16:06	16:40	17:15	17:47	18:23	18:55	19:31	20:03	20:36
Jacques Henry	10:19	11:29	12:39	13:47	14:56	16:06	16:40	17:15	17:47	18:23	18:55	19:31	20:03	20:36
Vaugouin	10:21	11:31	12:41	13:49	14:58	16:08	16:42	17:17	17:49	18:25	18:57	19:33	20:05	20:38
Rosaignolette	10:22	11:32	12:42	13:50	14:59	16:09	16:43	17:18	17:50	18:26	18:58	19:34	20:06	20:39
Quatre Fages	10:23	11:33	12:43	13:51	15:00	16:10	16:44	17:19	17:51	18:27	18:59	19:35	20:07	20:40
Saint-Maurice	10:25	11:35	12:45	13:53	15:02	16:12	16:46	17:21	17:53	18:29	19:01	19:37	20:09	20:42
Missy	10:26	11:36	12:46	13:55	15:04	16:14	16:48	17:23	17:55	18:31	19:03	19:38	20:10	20:43
Coligny	10:27	11:37	12:47	13:56	15:05	16:15	16:49	17:24	17:56	18:32	19:04	19:39	20:11	20:44
Claude Masse	10:28	11:38	12:48	13:57	15:06	16:16	16:50	17:25	17:57	18:33	19:05	19:40	20:12	20:45
Place de Verdun	10:30	11:40	12:51	14:00	15:09	16:19	16:53	17:28	18:00	18:36	19:08	19:42	20:14	20:47



Du 29/06/2026 au 30/08/2026



Horaires de bus

50

La Rochelle
Place de Verdun
—
par La Genette, St-Maurice,
La Pallice,
—
Île de Ré
Sablanceaux



- Sur le site web :
 - Inscrivez-vous aux alertes trafic en quelques clics.
 - Menu « Se déplacer » / « Infos trafic » / « S'inscrire aux alertes »
 - Choisissez SMS ou E-mail
 - Ou depuis la e-boutique en créant ou en se connectant à son compte / Menu « Gérer les alertes »
- Sur l'appli Yélo :
 - Menu « Infos Trafic » / Activez les alertes de vos lignes favorites

Flasher et découvrez tous les services Yélo : Service accessible aux personnes sourdes et malentendantes avec Roger Voice

05 46 46 17 37

Par téléphone du lundi au samedi de 6h à 20h, vendredi de 7h30 à 19h, le samedi de 8h à 18h30.

Place de Verdun à La Rochelle du lundi au vendredi de 8h à 18h30

À la Maison de la Mobilité

Sur l'appli Yélo

Sur le site web yelo-larochelle.fr

Tarifs et informations

yélo

Plage de
Chef de Baie

Plage de
l'Île de Ré

Plage de la
Concurrence

Plage de
Châtelaillon

Direction les plages avec yélo

Plage
d'Aytré

Plage des
Minimes

En été, Yélo
vous permet de
rejoindre des
destinations
estivales !

L'ÎLE DE RÉ

Avec la ligne **50**, profitez d'une liaison quotidienne entre La Rochelle centre et la plage de Sablanceaux.

Bon à savoir :

Vous pouvez voyager toute l'année entre La Rochelle et les villages de l'Île de Ré avec la ligne **150** de la Région Nouvelle-Aquitaine.

REJOINDRE LES PLAGES DE L'AGGLO

La Rochelle :

→ **Plage de Chef de Baie** : Ligne **5** (du lundi au samedi) et ligne **D5** (les dimanches et jours fériés).

→ Plage de La Concurrence :

Ligne **6** (du lundi au samedi) et ligne **D5** (les dimanches et jours fériés).

→ Plage des Minimes :

Ligne **ILLICO 4** (du lundi au samedi), lignes **D3** et **D4** (les dimanches et jours fériés), et ligne **N3** (vendredi et samedi soirs).

Aytré-Plage :

→ Ligne **5** (du lundi au samedi) et ligne **D1** (les dimanches et jours fériés).

→ Le TER : avec un abonnement Yélo, vous pouvez utiliser le TER au départ de la Gare de La Rochelle pour vous rendre à Aytré-Plage.

Châtelaillon-Plage :

→ Ligne **20** (du lundi au samedi) et ligne **D20** (les dimanches et jours fériés).

→ Le TER : avec un abonnement Yélo, vous pouvez utiliser le TER au départ de la Gare de La Rochelle pour vous rendre à Châtelaillon-Plage.

Pour en savoir plus,
rendez-vous sur

yelo-larochelle.fr