

# APPLICATION YELOMOBILE

Trouver les voitures les plus proches, réserver pour tout de suite ou pour plus tard, rechercher par critères, ajuster votre temps de réservation, enregistrer vos stations / adresses / véhicules favoris, vérifier le niveau de carburant / électricité, simuler les tarifs, ouvrir la voiture... Tout cela depuis votre mobile avec l'appli Yélobobile.

## A TÉLÉCHARGER DEPUIS VOTRE SMARTPHONE ANDROID OU IPHONE



## LES PRINCIPALES FONCTIONNALITÉS

### 1. Faire une réservation

- > En choisissant la date et l'horaire, puis en vous géolocalisant ou en sélectionnant une ville et une station, vous pourrez afficher les voitures disponibles autour de vous.

Faire une réservation

Quand ? \*

Du 25/10/2024 à 15:15

Au 25/10/2024 à 18:15

Où ? \*

Favoris Adresse Station

Villes

Stations

Afficher en \*

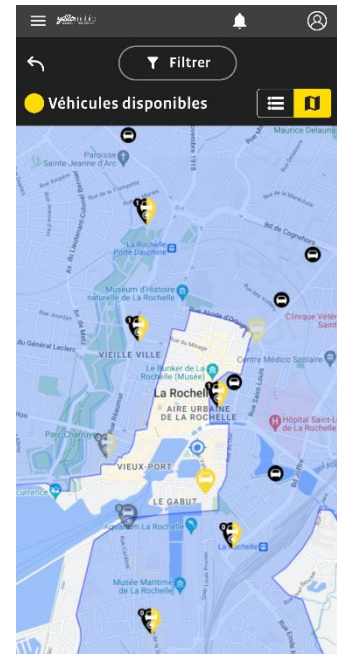
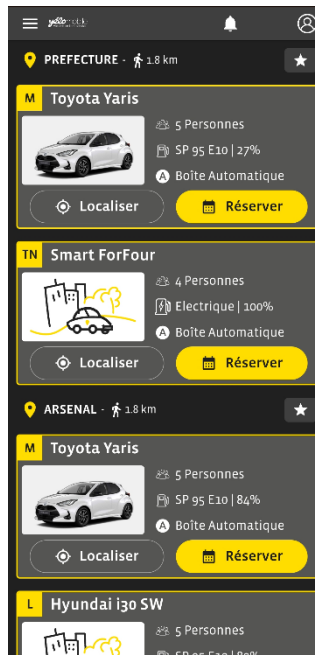
Liste Carte

Les champs marqués d'une \* sont obligatoires

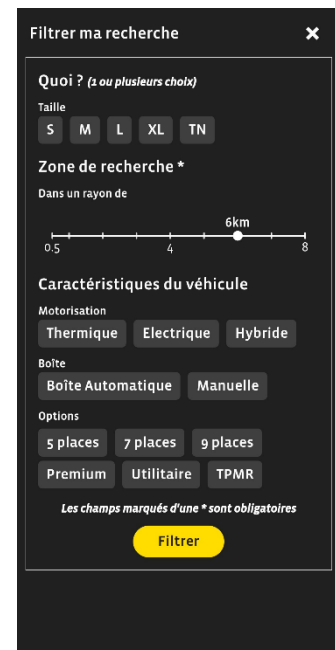
Rechercher

3, 2, 1... Partez !

- > Choisissez l'affichage en liste pour retrouver les véhicules disponibles avec leur niveau de carburant ou de charge.
- > Ou bien optez pour l'affichage en carte pour obtenir une vue d'ensemble des voitures autour de vous disponibles immédiatement.



- > Vous pouvez aussi affiner les critères (type de véhicule, taille, GPS, motorisation électrique ou hybride, ...)



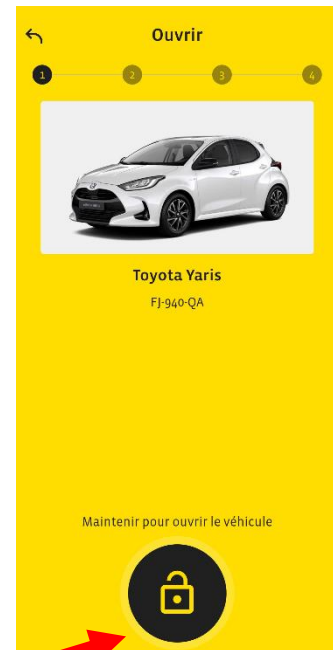
## 2. Simuler le prix d'une course

- > Selon catégorie de véhicule, durée et distance de location.



## 3. Ouvrir les portes

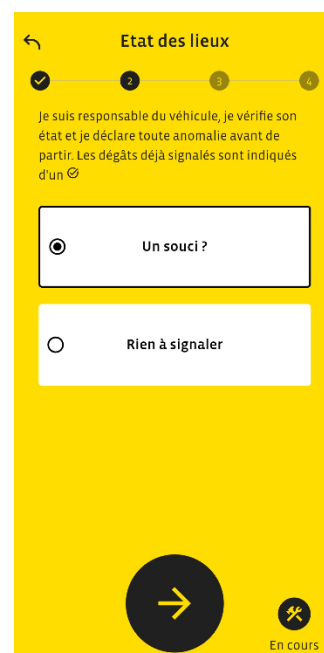
- > Lorsque vous êtes au début d'une réservation, l'appli vous propose de déverrouiller les portes (Menu > Réservation à venir > commercer).
- > Assurez-vous d'être à proximité de la voiture, l'ouverture ne prend que quelques secondes.
- > En fin de réservation, lorsque vous avez remis la clé dans le boîtier et fermé les portes, vous pouvez verrouiller de la même manière.



Appui long  
sur le bouton  
déverrouillage

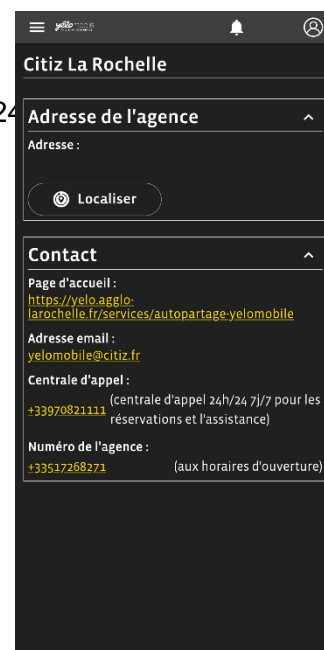
## 4. Faire l'état des lieux

- > Indiquez d'éventuels dégâts qui ne seraient pas encore signalés sur l'état des lieux.
- > Prenez une photo et ajoutez un commentaire.
- > Votre état des lieux est directement transmis à l'équipe Yélobile



## 5. Contact et assistance

- > Contact par mail ou téléphone de l'agence et de l'assistance 24h/24h contact avec la possibilité d'envoi de photos.



## Vous avez des questions ?

Nous nous ferons un plaisir de vous répondre au **05 17 26 82 71** (prix d'un appel local).  
Du lundi au vendredi, **9h00-12h30 / 13h30-17h30**.

Bonne route avec Yélobile !