





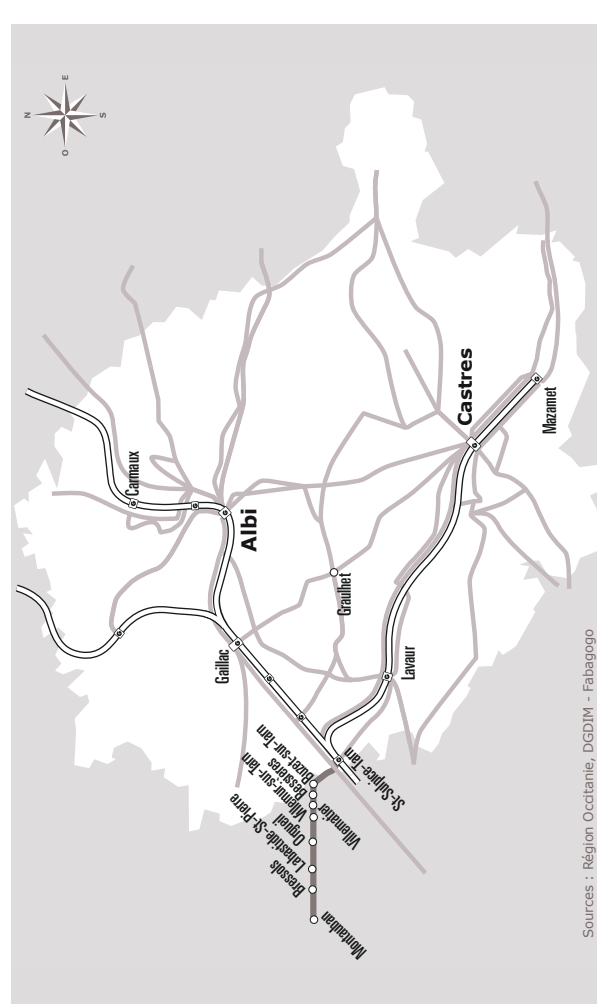
## ST SULPICE > MONTAUBAN

JOURS SEMAINE		Lundi à Vendredi					
PÉRIODES SCOLAIRES		•	•	•	•	•	•
VACANCES DE NOËL		•	•	•	•	•	•
VACANCES TOUSSAINT - FÉVRIER - PÂQUES		•	•	•	•	•	•
PÉRIODE ÉTÉ		•	•	•	•	•	•
ST SULPICE	Gare SNCF  	06:30	07:40	11:10	16:00	17:15	18:30
	Les Terres Noires	06:33	07:43	11:13	16:03	17:18	18:33
BUZET	Al Cros	06:38	07:48	11:18	16:08	17:23	18:38
BESSIERES	Las C Pitchou	06:41	07:51	11:21	16:11	17:26	18:41
	Esplanade / Centre	06:42	07:52	11:22	16:12	17:27	18:42
BESSIERES	Mazade	06:43	07:53	11:23	16:13	17:28	18:43
	Plaisance	06:44	07:54	11:24	16:14	17:29	
	Barrèses	06:46	07:56	11:26	16:16	17:31	
VILLEMATIER	La Bourdette	06:52	08:02	11:32	16:22	17:37	
VILLEMUR / TARN	Pechnauquié	06:54	08:04	11:34	16:24	17:39	
	D29 Gare / aire de covoiturage	06:56	08:06	11:36	16:26	17:41	
	Magnanac / Av Kennedy	06:58	08:08	11:38	16:28	17:43	
	Gardouille	07:01	08:11	11:41	16:31	17:46	
ORGUEIL	Centre	07:06	08:16	11:46	16:36	17:51	
LABASTIDE ST PIERRE	Centre	07:10	08:20	11:50	16:40	17:55	
BRESSOLS	Centre ville	07:16	08:26	11:56	16:46	18:01	
	Campagnoles	07:17	08:27	11:57	16:47	18:02	
MONTAUBAN	Gare SNCF  	07:25	08:35	12:05	16:55	18:10	

 Point d'arrêt accessible

 Arrêt de prise en charge ou dépose de vélo en soute

**Le vélo pliable est considéré comme bagage et sera accepté à tous les arrêts.**



Sources : Région Occitanie, DGDJM - Fabagogo

ANNÉE 2020 - 2021  
Du 1/09/2020 au 31/08/2021

 **Tarn**  
Tarn-et-Garonne

Horaires  
**AUTOCAR**

717



Ligne 717

Saint-Sulpice  
> Montauban

SERVICE  
PUBLIC  
OCCITANIE  
TRANSPORTS 





### Où acheter son titre de transport ?

- A bord du véhicule (titre unitaire, 10 voyages, abonnement mensuel) - Paiement chèque et espèces
- Dans les agences commerciales  
2, place Jean Jaurès - 81000 Albi  
110, avenue Albert 1<sup>er</sup> - 81100 Castres  
Paiement chèque, espèces et CB.  
Consulter les horaires d'ouverture sur [laregion.fr/lio](http://laregion.fr/lio)
- Via la boutique de vente en ligne [www.lio.laregion.fr](http://www.lio.laregion.fr)  
Paiement CB
- Sur l'application lio
- Par SMS en envoyant le numéro de la ligne au 93 777

### Gamme tarifaire

- Ticket unité **2€**
- Carnet 10 trajets (sur billet sans contact ou carte Pastel) **15€**
- Abonnement mensuel Jeune (uniquement sur carte Pastel) **20€**
- Abonnement mensuel (uniquement sur carte Pastel) **40€**
- Abonnement annuel Jeune (uniquement sur carte Pastel) **195€**
- Abonnement annuel (uniquement sur carte Pastel) **390€**

### Contact

**0 806 990 081** Service & appel gratuits Du lundi au vendredi de 8h à 18h  
e-mail : [lio81@laregion.fr](mailto:lio81@laregion.fr) - [www.lio.laregion.fr](http://www.lio.laregion.fr)  
SPL D'un point à l'autre, exploitant du réseau lio dans le Tarn

[www.lio.laregion.fr](http://www.lio.laregion.fr)



## Calendrier

2020							2021						
Sept	Oct	Nov	Déc	Jan	Fév	Mars	Avril	Mai	Juin	Juil	Août		
M 1	J 1	D 1	M 1	V 1	L 1	L 1	J 1	S 1	M 1	J 1	D 1		
Me 2	V 2	L 2	Me 2	S 2	M 2	M 2	V 2	D 2	Me 2	V 2	L 2		
J 3	S 3	M 3	J 3	D 3	Me 3	Me 3	S 3	L 3	J 3	S 3	M 3		
V 4	D 4	Me 4	V 4	L 4	J 4	J 4	D 4	M 4	V 4	D 4	Me 4		
S 5	L 5	J 5	S 5	M 5	V 5	V 5	L 5	Me 5	S 5	L 5	J 5		
D 6	M 6	V 6	D 6	Me 6	S 6	S 6	M 6	J 6	D 6	M 6	V 6		
L 7	Me 7	S 7	L 7	J 7	D 7	D 7	Me 7	V 7	L 7	Me 7	S 7		
M 8	J 8	D 8	M 8	V 8	L 8	L 8	J 8	S 8	M 8	J 8	D 8		
Me 9	V 9	L 9	Me 9	S 9	M 9	M 9	V 9	D 9	Me 9	V 9	L 9		
J 10	S 10	M 10	J 10	D 10	Me 10	Me 10	S 10	L 10	J 10	S 10	M 10		
V 11	D 11	Me 11	V 11	L 11	J 11	J 11	D 11	M 11	V 11	D 11	Me 11		
S 12	L 12	J 12	S 12	M 12	V 12	V 12	L 12	Me 12	S 12	L 12	J 12		
D 13	M 13	V 13	D 13	Me 13	S 13	S 13	M 13	J 13	D 13	M 13	V 13		
L 14	Me 14	S 14	L 14	J 14	D 14	D 14	Me 14	V 14	L 14	Me 14	S 14		
M 15	J 15	D 15	M 15	V 15	L 15	L 15	J 15	S 15	M 15	J 15	D 15		
Me 16	V 16	L 16	Me 16	S 16	M 16	M 16	V 16	D 16	Me 16	V 16	L 16		
J 17	S 17	M 17	J 17	D 17	Me 17	Me 17	S 17	L 17	J 17	S 17	M 17		
V 18	D 18	Me 18	V 18	L 18	J 18	J 18	D 18	M 18	V 18	D 18	Me 18		
S 19	L 19	J 19	S 19	M 19	V 19	V 19	L 19	Me 19	S 19	L 19	J 19		
D 20	M 20	V 20	D 20	Me 20	S 20	S 20	M 20	J 20	D 20	M 20	V 20		
L 21	Me 21	S 21	L 21	J 21	D 21	D 21	Me 21	V 21	L 21	Me 21	S 21		
M 22	J 22	D 22	M 22	V 22	L 22	L 22	J 22	S 22	M 22	J 22	D 22		
Me 23	V 23	L 23	Me 23	S 23	M 23	M 23	V 23	D 23	Me 23	V 23	L 23		
J 24	S 24	M 24	J 24	D 24	Me 24	Me 24	S 24	L 24	J 24	S 24	M 24		
V 25	D 25	Me 25	V 25	L 25	J 25	J 25	D 25	M 25	V 25	D 25	Me 25		
S 26	L 26	J 26	S 26	M 26	V 26	V 26	L 26	Me 26	S 26	L 26	J 26		
D 27	M 27	V 27	D 27	Me 27	S 27	S 27	M 27	J 27	D 27	M 27	V 27		
L 28	Me 28	S 28	L 28	J 28	D 28	D 28	Me 28	V 28	L 28	Me 28	S 28		
M 29	J 29	D 29	M 29	V 29	L 29	L 29	J 29	S 29	M 29	J 29	D 29		
Me 30	V 30	L 30	Me 30	S 30	M 30	M 30	V 30	D 30	Me 30	V 30	L 30		
S 31			D 31		Me 31		L 31		S 31	M 31			

- Périodes scolaires
- Vacances de Noël
- Vacances Toussaint  
Février - Pâques
- Été

## MONTAUBAN > ST SULPICE

JOURS SEMAINE		Lundi à Vendredi					
PÉRIODES SCOLAIRES		●	●	●	●	●	●
VACANCES DE NOËL		●	●	●	●	●	●
VACANCES TOUSSAINT - FÉVRIER - PÂQUES		●	●	●	●	●	●
PÉRIODE ÉTÉ		●	●	●	●	●	●
MONTAUBAN	Gare SNCF	07:45	09:20	12:30	17:20	18:20	
BRESSOLS	Campagnoles	07:53	09:28	12:38	17:28	18:28	
	Centre ville	07:54	09:29	12:39	17:29	18:29	
LABASTIDE ST PIERRE	Centre	08:00	09:35	12:45	17:35	18:35	
ORGUEIL	Centre	08:04	09:39	12:49	17:39	18:39	
VILLEMUR / TARN	Gardouille	08:09	09:44	12:54	17:44	18:44	
	Magnanac / Av Kennedy	08:12	09:47	12:57	17:47	18:47	
	D29 Gare / aire de covoiturage	08:14	09:49	12:59	17:49	18:49	
	Pechnaugué	08:16	09:51	13:01	17:51	18:51	
VILLEMATIER	La Bourdette	08:18	09:53	13:03	17:53	18:53	
BESSIERES	Barrèses	08:24	09:59	13:09	17:59	18:59	
	Plaisance	08:26	10:01	13:11	18:01	19:01	
BESSIERES	Mazade	07:00	08:27	10:02	13:12	18:02	19:02
	Esplanade / Centre	07:01	08:28	10:03	13:13	18:03	19:03
	C Pitchou	07:02	08:29	10:04	13:14	18:04	19:04
BUZET	Al Cros	07:05	08:32	10:07	13:17	18:07	19:07
ST SULPICE	Les Terres Noires	07:10	08:37	10:12	13:22	18:12	19:12
	Gare SNCF	07:13	08:40	10:15	13:25	18:15	19:15

Le vélo pliable est considéré comme bagage et sera accepté à tous les arrêts.

- Point d'arrêt accessible
- Arrêt de prise en charge ou dépose de vélo en soute